

1,2,3 — WAOUH !

Avec Xerox® Adaptive CMYK+, les concepteurs graphiques peuvent commencer à utiliser Beyond CMYK avec une incroyable facilité :

1 Consultez le Guide de conception

Découvrez comment intégrer des embellissements vifs dans n'importe quel design.



2 Inscrivez-vous à la formation virtuelle GRATUITE

Discutez avec des experts et découvrez comment ils utilisent Beyond CMYK dans les applications Adobe Creative Cloud, étape par étape.



3 Trouvez un partenaire d'impression

Utilisez notre localisateur mondial pour trouver un partenaire d'impression Beyond CMYK à proximité.



Vous en voulez plus ?

Découvrez nos tutoriels vidéo et autres ressources : www.xerox.fr/fr-fr/impression-numerique/impressions-graphiques



Kit Xerox® Adaptive CMYK+


Échantillons métallisés mélangés

xerox™

Fournisseur de solutions

xerox™

Fournisseur de solutions



	Or 50 %	Or 40 %	Or 30 %	Or 20 %	Or 10 %
Argent 10 %					
Argent 20 %					
Argent 30 %					
Argent 40 %					
Argent 50 %					
Argent 60 %					
Argent 70 %					
Argent 80 %					
Argent 90 %					
Argent 100 %					



Démarquez-vous avec les métalliques mélangés.

Adaptive CMYK+ facilite la conception avec des couleurs d'accompagnement métallisées dans les programmes Adobe® Creative.

Créer avec des couleurs d'accompagnement vives :

L'Or et l'Argent sont les composants les plus brillants du kit Adaptive CMYK+ Vif, qui inclut également des toners blanc et transparent.

L'Or et l'Argent peuvent être utilisés seuls comme couleurs d'accompagnement ou mélangés dans votre conception pour créer des éléments accrocheurs. En indiquant correctement les noms des couleurs vives et en les spécifiant comme « couleurs d'accompagnement » dans votre fichier de conception Adobe®, vous serez certain de bénéficier du plein potentiel de chaque toner lors de l'impression. Voici comment nous les spécifions généralement :

	
Spécifiez comme C= 45 M= 45 J= 75 N= 15 Nom SGold	Spécifiez comme C= 49 M= 39 J=39 N=3 Nom SSilver
ENREGISTREZ EN TANT QUE COULEUR D'ACCOMPAGNEMENT	ENREGISTREZ EN TANT QUE COULEUR D'ACCOMPAGNEMENT

Si vous imprimez sur la presse Xerox® Versant® 280 avec le serveur d'impression Xerox® EX/EX-i 280 optimisé par Fiery® v. 3.0, ou l'imprimante couleur Xerox® PrimeLink® avec Xerox® EX ou EX-1 9065/9070 optimisée par Fiery® v2.0 ou une version plus récente, les couleurs d'accompagnement vives peuvent être indiquées sans le « S ».



Avec la Xerox® Versant® 180/280, l'impact des toners Or et Argent peut être amplifié avec une sous-couche blanche lorsque vous utilisez des supports plus foncés. Il suffit d'un simple réglage sur le serveur d'impression, sans prolonger la durée de conception !

	Or 100 %	Or 90 %	Or 80 %	Or 70 %	Or 60 %
Argent 10 %					
Argent 20 %					
Argent 30 %					
Argent 40 %					
Argent 50 %					
Argent 60 %					
Argent 70 %					
Argent 80 %					
Argent 90 %					
Argent 100 %					

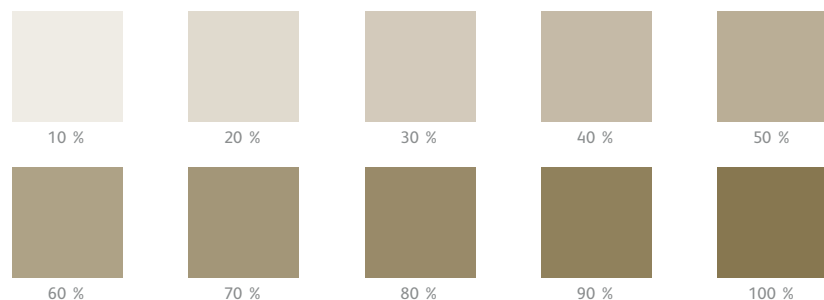
Les toners Or et Argent apportent une remarquable brillance.

L'Or et l'Argent peuvent être utilisés seuls dans une gamme de teintes.

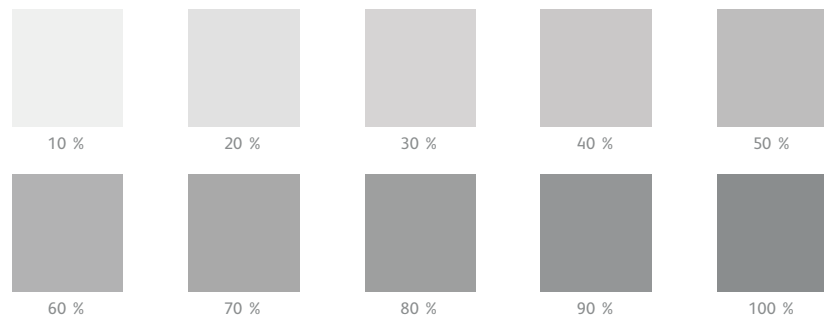
Les échantillons ci-dessous illustrent les possibilités.

Chaque couleur est présentée par incréments de 10 %. Vous pouvez ainsi voir comment les différentes valeurs de teinte vont s'imprimer :

Or



Argent



Des mélanges simples. Des résultats époustouflants.

Nos deux toners métalliques forment la base de toute une palette de superbes couleurs avec des nuances champagne.

Pour créer des couleurs métallisées mélangées :

Utilisez ces étapes simples pour mélanger :

- 1 Créez vos couleurs d'accompagnement comme indiqué ci-dessous :
- 2 Localisez votre échantillon favori et ajustez les pourcentages de toners Or et Argent :




Spécifiez comme :
C= 45 M= 45 J= 75 N= 15
Nom SGold

ENREGISTREZ EN TANT QUE COULEUR
D'ACCOMPAGNEMENT



Spécifiez comme :
C= 49 M= 39 J= 39 N= 3
Nom SSilver

ENREGISTREZ EN TANT QUE COULEUR
D'ACCOMPAGNEMENT



N'oubliez pas : Si vous imprimez sur la presse Xerox® Versant® 280 avec le serveur d'impression Xerox® EX/EX-i 280 optimisé par Fiery® v. 3.0, ou l'imprimante couleur Xerox® PrimeLink® avec Xerox® EX ou EX-i 9065/9070 optimisée par Fiery® v2.0 ou une version plus récente, les couleurs d'accompagnement vives peuvent être indiquées sans le « S ».